

ÅRSRAPPORT MED ÅRSREGNSKAP 2006

ÅRSRAPPORT MED ÅRSREGNSKAP 2006

INNHold	SIDE
ÅRSMELDING 2006	4
FORMÅLSPARAGRAFEN	5
NODE FORESIGHT	6
PRAXIS-SØR	8
TRAINEE SØR	9
NEVERAGAIN.NO	10
IKT I REALFAG	12
ÅRETS BEVILGNINGER	13
STYRETS BERETNING	14
RESULTATREGNSKAP	19
BALANSE	20
KONTANTSTRØMANALYSE	22
NOTER	23
REVISJONSBERETNING	33

ÅRSMELDING 2006

2006 var det femte hele driftsår i Sørlandet Kompetansefond – altså et slags jubileumsår. Og da er det vel vanlig å sette seg godt til rette og glede seg over alle suksesser (og fortrenge eventuelle fiaskoer) i levnetsløpet så langt.

Jubileumsåret føyer seg pent inn i den ubrutte rekken av gode år på avkastningsfronten. Forvaltningskapitalen har steget jevnt og trutt og utgjorde ca 800 mill. kr. ved utgangen av 2006, d.v.s. en økning på ca 200 mill. kr. En god utvikling når vi samtidig tar i betraktning at det i løpet av disse fem årene er bevilget i alt ca 200 mill. kr. til kompetanseprosjekter i Vest-Agder. Det er naturligvis hyggelig og betryggende å ha en solid økonomi, men når sant skal sies er det nok oppgangskonjunkturen og dyktige eksterne kapitalforvaltere som har størstedelen av æren for denne suksessen.

Har da Kompetansefondet andre suksesser å vise til i jubileumsåret? Er man kanskje i ferd med å nå de vedtektsfestede mål om sikring og etablering av arbeidsplasser og gode levekår i regionen? I denne sammenheng er det nødvendig å minne om to viktige forhold. For det første skal resultatene til Sørlandets Kompetansefond vurderes i et langsiktig perspektiv. Vi har i løpet av året engasjert et eksternt byrå som skal lage et opplegg for evaluering av Kompetansefondets innsatser og effekter både på kort og lang sikt.

For det andre skal fondet i følge vedtektene bidra med sine virkemidler i utviklingen; vi har naturligvis ikke ansvaret alene. Vi skal følgelig samarbeide med andre aktører som har liknende oppgaver som oss. I denne sammenheng er det gledelig å kunne

konstatere at Kompetansefondet ser ut til å ha funnet sin plass blant de andre aktørene i regionen. En eksternanalyse som ble gjennomført i løpet av høsten 2006, viser at offentlig sektor vurderer fondets innsatser på en svært positiv måte. Dette gjelder både kompetanseprosjektene og bidragene til infrastruktur på områder som felles møteplasser og risikokapital. Jeg vil spesielt peke på det gode samarbeidet med Cultiva, Aust-Agder Utviklings- og kompetansefond og Innovasjon Norge på regionalt nivå og med Norges forskningsråd på nasjonalt nivå.

Vi har i løpet av året gått inn i flere betydelige samarbeidsprosjekter med næringslivet i regionen. De fem kompetanseprosjektene som beskrives i årsrapporten synliggjør noe av bredden i vår satsing. Vi registrerer en tiltakende positiv holdning til langsiktige kompetanseprosjekter, og vi vil gjerne bidra i flere slike satsinger fremover. Vår oppgave er ikke bare å bidra med kapital. Like viktig er det å inspirere til kunnskapsbygging, peke på muligheter og bidra til samarbeid mellom bedrifter og kunnskapsmiljøer i og utenfor regionen. Stifterne av Kompetansefondet har lagt ambisiøse mål for vår virksomhet. Jeg føler meg trygg på at vi er på riktig vei.

Bjørn Fjellstad, daglig leder



FORMÅLSPARAGRAFEN

STIFTELSENS FORMÅL ER Å **BIDRA TIL KOMPETANSEHEVING I VEST-AGDER TIL SIKRING OG ETABLERING AV ARBEIDSPLASSE OG GODE LEVEKÅR, HERUNDER BIDRA TIL UTVIKLING AV UNIVERSITETET PÅ SØRLANDET.**

MED KOMPETANSE MENES EVNEN TIL Å ETABLERE OG ANVENDE KUNNSKAP TIL PRAKTISKE FORMÅL.

INSTITUSJONENE SOM MOTTAR STØTTE MÅ UTVIKLE KUNNSKAP PÅ HØYSKOLE/UNIVERSITETSNIVÅ, TIL NYTTE FOR INSTITUSJONENS EGEN UTVIKLING OG/ELLER LOKALT NÆRINGS LIV OG/ELLER LOKALFORVALTNINGEN.

MED INSTITUSJON MENES OFFENTLIGE ELLER PRIVATE FORSKNINGS-/UTDANNINGSINSTITUSJONER, KOMMUNER, OFFENTLIGE OG PRIVATE FORETAK.



NODE FORESIGHT

Sørlandet har en olje- og gassnæring som er verdensledende. Bransjeorganisasjonen Norwegian Offshore and Drilling Engineering (NODE) har satset på å styrke den strategiske kompetansen til lederne i NODE-bedriftene gjennom NODE Foresight programmet.

NODE-bedriftene Aker Kværner MH, National Oilwell Varco, APL, Aker Kværner Pusnes, Sevan Marine og Hydramarine er alle ledende aktører innenfor utviklingen av boresystemer, forankrings-, laste- og losse-systemer, bølgekompenserte kraner og avanserte IKT-baserte styrings- og kontrollsystemer.

Selv om bransjen opplever historisk gyldne tider og har ordreserver på milliarder av kroner, hviler den ikke på dagens suksess. Den har startet å forberede sin framtid og besluttet å igangsette et strategisk framtidensprogram for å opprettholde sin posisjon, og for å anvende kompetansen innenfor nye produkt- og markedsområder.

NODE, Norges Forskningsråd og Sørlandets Kompetansefond gikk sammen om å initiere framtidensprogrammet NODE Foresight for å styrke den strategiske kompetansen til lederne i den sørlandske olje- og gassindustrien. I regi av NODE har 36 personer fra bedriftene, Høyskolen i Agder, Agderforskning og offentlige myndigheter deltatt i NODE Foresight-programmet. Foresight er et moderne planleggingsverktøy som tar i bruk scenarioteknikker for å kartlegge mulige utfordringer i framtiden. Gjennom deltagelse på fire samlinger av to dagers varighet, har lederne selv vært med å utvikle scenarier som peker på hvordan det

kan gå med bransjen og regionen i framtiden. Tre scenarier som beskriver ulike retninger har vært grunnlag for felles diskusjoner og strategier for framtiden.

NODE Foresight har synliggjort:

- Kompetanse, kunnskap, forskning og utvikling er sentrale elementer for å lykkes i framtiden.
- Felles læring er ikke bare mulig, men nødvendig. Det er behov for etter- og videreutdanning av ansatte i NODE-bedriftene. Bedriftene har lært seg å samarbeide på nye måter om sine langsiktige kunnskaps- og ressursbehov.
- Det er etablert en kunnskapsintensiv klynge preget av samspill og samarbeid. NODE og HiA har innledet et samarbeid for å styrke mekatronikkutdanningen ved HiA, og å styrke kontakten mellom bedriftene og HiA.

Norges Forskningsråd har deltatt aktivt i gjennomføringen og har brukt NODE Foresight-programmet som en illustrasjon på verdien av framtidstenkning i sin eksterne informasjon.



Fra venstre Jan Dietz fra Forskningsrådet, William Fagerheim fra rådgivningsfirmaet Mind the Gap og Kjell Johannessen prosjektleder i NODE-nettverket har vært involvert i NODE Foresight-programmet.



PRAXIS-SØR

Praxis-Sør er en arena for samarbeid mellom Høgskolen i Agder (HiA) og praksisfeltet innen barnevern, familievern, sosialt arbeid og omsorgsarbeid. Målet er å få til et bedre samarbeid mellom praksisfeltet og Høgskolen i Agder om forskning og utviklingsarbeid.

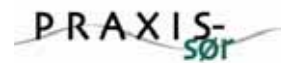
Samarbeidet startet i 2000, og i dag er 18 kommuner i Aust- og Vest-Agder med i Praxis-Sør. I tillegg kommer de to fylkesmannsembetene, Bufetat region sør og HiA ved Fakultet for økonomi og samfunn og Fakultet for helse og idrett. Sørlandets Kompetansefond har fra 2001 gitt økonomisk støtte til ulike prosjekter i Praxis-Sør. Satsningen på aksjonsforskning i sosialsektoren ved at Høgskolen i Agder bistår med forskningskompetent personell som rådgivere i vanskelige praksistilfeller, blir vurdert som vellykket.

Praxis-Sør er både en arena for samarbeid mellom høgskolen og praksisfeltet, og en struktur for integrering mellom praksisutvikling, utdanning og forskning. Partene i samarbeidet er likeverdige ansvarlige for å utvikle Praxis-sør, og for å sikre at forskning og utvikling skjer på grunnlag av praksisfeltets og brukernes behov og interesser. Praxis-Sørs virksomhet omfatter blant annet konferanser, seminarer, skrivekurs, individuell veiledning for praktikere som ønsker støtte i publiserings- og prosjektarbeid, samt veiledning og støtte til fagutviklingsgrupper og tverretatlige samarbeidsgrupper. I tillegg kommer evaluerings- og forskningsprosjekter. Ett prosjekt er Innovasjon og utvikling i sosialt arbeid. Prosjektet omfatter forsøk med ulike metoder og modeller for samarbeid mellom

praxis og forskning i tillegg til at det innebærer en videreutvikling av Praxis-Sør som samarbeidsmodell i seg selv. Det etablerte samarbeidet med praksisfeltet i Praxis-Sør var en viktig grunn til at HiA ble ett av fire miljøer som fikk tildelt prosjekt i Sosial- og helsedirektoratets omfattende satsing på utviklingsprosjekter i det nasjonale Høgskole- og universitets-sosialkontorprosjektet (HUSK).

Professor Ian Shaw fra Universitetet i York har vært tilknyttet Praxis-Sør de tre siste årene. Via ham er Praxis-Sør invitert inn i INTSOCEVAL, et europeisk-amerikansk nettverk av forskere i sosialt arbeid.

Samarbeidsmodellen i Praxis-Sør er vokst fram i dialog mellom partene. Ideer og planer for videre utvikling er underveis, og mulighetene for å få til en permanent organisasjon er gode. Mer informasjon om Praxis-Sør finnes på www.praxis-sor.no



TRAINEE SØR

Trainee Sør er et nettverksbasert traineeprogram som tilbyr nyutdannede mastergradskandidater som ønsker å etablere seg på Sørlandet. Kandidatene får arbeidserfaring fra tre bedrifter og går samtidig gjennom et eget kompetanseprogram.

2007 blir det fjerde året som det tas opp traineer i programmet, slik at de nå samlet er over 30 kandidater som har fått muligheten til å få arbeidserfaring fra forskjellige virksomheter på Sørlandet. De første 17 traineene har avsluttet sin periode og er i fast arbeid.

Sørlandets Kompetansefond og Søkorninvest Sør AS var blant initiativtakere til Trainee Sør. Det har etablert seg som et godt trainee-program. Dette skyldes i stor grad den støtte programmet har hatt helt fra starten med betydelige bevilgninger fra Kristiansand kommune, Sørlandets Kompetansefond og fra Aust-Agder Utviklings- og kompetansefond. Disse midlene er knyttet til den faglige delen av programmet med personlig utvikling, faglige seminarer og erfaringsutveksling mellom det akademiske miljø, næringslivet og traineene. Traineene fremhever disse aktivitetene som viktige tilleggsverdier som gjør Trainee Sør attraktivt.

Hvert år tas det opp mellom syv og ti traineer. Det forutsettes at kandidatene har fullført sin mastergrad og har tilknytning til Sørlandet. Som faglig bakgrunn har de fleste utdanning som siviløkonom, men også andre utdanningsretninger er aktuelle. Ved rekrutteringen legges det vekt både på god læringsevne og evne til å formidle tanker og resultater. Ut fra faglig bakgrunn og interesse tilbyr traineene arbeidserfaring i tre av de

over 20 virksomhetene som deltar i programmet. Ut over arbeidserfaringen tilbyr Trainee Sør egne fagsamlinger i samarbeid med Høgskolen i Agder og det gjennomføres en studietur til andre europeiske land for hvert kull. Gjennom fagsamlingene, studieturene og sosialt samvær bygges nettverk som gir en unik kontakflate i regionen. For nyutdannede representerer derfor Trainee Sør en døråpner for dem som ønsker seg en yrkeskarriere på Sørlandet. Selv i dagens gode arbeidsmarked opplever trainee-programmet stor søkning. Dette skyldes både at Trainee Sør har blitt et godt program og trainee-program generelt blir ansett som gode å ha på CV'en når det videre skal søkes jobb.

Følgende virksomheter er nå med i programmet; Agder Energi, APL, Arendal kommune, Aust-Agder fylkeskommune, Boen Bruk AS, Cultiva, DnB NOR, Dyreparken Kristiansand, Fædrelandsvennen, GE Health-care Lindesnes, Helse Sør, Høgskolen i Agder, InfoCare, JB Ugland, Kristiansand kommune, Nordea, Rambøll, Sparebanken Sør Arendal, Sparebank 1 SR Bank, Sørlandets Europa-kontor, NAV Arbeidslivssenter Vest-Agder og Umoe Mandal.



Trainee kull 2006



NEVERAGAIN.NO UTVIKLER NY MEDIEKOMPETANSE

På 62-årsdagen for slutten av andre verdenskrig ble det nye filmmediet www.neveragain.no "avduket" under en enkel tilstelning i kjelleren i Gestapo's gamle hovedkvarter i Kristiansand. Nyskapningen er både en knoppskyting og en krysning:

Historisk kildestoff, dokumentar- og spillefilmer og pedagogisk støttemateriale innen temaområdet krig/fred, menneskeverd og demokrati er tilgjengelig på nettstedet neveragain.no. Målgruppene er dokumentasjonssentra, forskning/utdanning, sivilsektor, opplevelsesindustri og husstandene.

På innholdssiden er neveragain.no en knoppskyting av Stiftelsen Arkivet, en av Sørlandets største og mest synlige kulturbedrifter. Som mediekonsept bygger den på kompetanse i Norgesfilm AS og Norsk Filminstitutt – og essensen er at disse to kunnskapsmiljøene krysses.

Følgende resultater kan oppsummeres etter Kompetansefondets investering:

- Et nasjonalt medium med hovedredaksjon i Kristiansand er etablert. Prøvedrift startet 8. mai og skal pågå til 31. desember 2009.

- Rettighetsforhandlinger med tunge kompetansemiljøer som Filminstituttet, NRK, Forsvarets mediesenter og flere filmproduksjonsselskap er i gang. Foreløpig er det tegnet publiseringsrettigheter til 50 filmer.

- Kartlegging av audiovisuelt kildestoff fra perioden 1939-45 i Norge er igangsatt. Hittil er 150 filmer klare for digitalisering/publisering.

- Digitalisering av alle aktuelle filmformater er under etablering gjennom et nett av avtaler med underleverandører.

- Utvikling av bakgrunnsinformasjon, støttemateriale etc. for museer, skoler og andre brukere er påbegynt.

- En forelesning om interaktiv film i historiedidaktikk er holdt for HiA.

- Internasjonaliseringsarbeidet fortsetter. Ulike sider ved digital utveksling av filmarv diskuteres nå med kontakter i Estland, Ungarn, Spania, Kambodsja og Sør-Afrika.

Så langt er det bekreftet at neveragain.no "går opp løyper" og bygger ny mediekompetanse. Det er gjensidig interesse for å utvikle samarbeid mellom neveragain.no, Norges-film AS, Helsefilm.no, Dokufilm AS, Norsk Smalfilm AS. Den nye kompetanseklynga ser positivt på etableringen av Sør-Norsk Film-senter og et regionalt investeringsfond/preså Kornfond.



Skulptur fra gasskammeret i Sachsenhausen.



IKT I REALFAG

Mandal videregående skole har blitt en av landets ledende skole når det gjelder bruk av IKT i realfag. Sørlandets Kompetansecfond har bidratt med årlige bevilgninger siden 2003. Med digital eksamen og utstrakt bruk av IKT i matematikkopplæringen har antall elever og spesielt jenter som tar realfag økt dramatisk.

Prosjektet IKT i realfag ble igangsatt ved Mandal videregående skole som en del av skolens satsing på IKT i undervisningen. Målet var å gjøre undervisningen mer variert og spennende for å øke søkningen til realfag.

Elevene gjør nå alt matematikkarbeid på bærbare pc-er. Kladdbøker, blyant og papir er blitt overflødig. Dette har vært svært populært blant elevene, og søkningen til realfag er mer enn doblet. Jenteandelen blant de som tar fordypning i matematikk er nå på ca 50%.

Som eneste skole i landet gjennomførte Mandal videregående skole den første heldigitale eksamen i matematikk våren 2005. Skolen har også vært en viktig bidragsyter i Utdanningsdirektoratets prosjekt Den digit@le skole.

Det har vært viktig for skolen å spre den erfaring som er høstet gjennom prosjektet. I samarbeid med Utdanningsdirektoratet har de av skolens lærere som deltar i prosjektet deltatt på seminar om IKT i undervisningen blant annet på Nasjonal konferanse om bruk av IKT i utdanning og læring på NTNU Trondheim og tilsvarende konferanse i Tromsø. Videre har de kurset lærere i mange fylker i bruk av IKT i matematikkundervisningen.

En av matematikkgruppene ved Mandal videregående skole.

I fordypning på andre og tredje årstrinn har det ikke vært brukt tradisjonelle lærebøker de siste årene. Alt lærestoff er lagt ut digitalt og alle prøver og innleveringer skjer også uten bruk av papir og blyant. Dette har elevene satt veldig pris på.

Inneværende skoleår er det utviklet en digital læringsbok i matematikk for videregående kurs 1. Målet er å gjøre det samme for videregående kurs 2 og 3. Disse læringsbøkene kan enkelt deles med andre skoler og erstatter dermed tradisjonelle lærebøker i papirutgave.

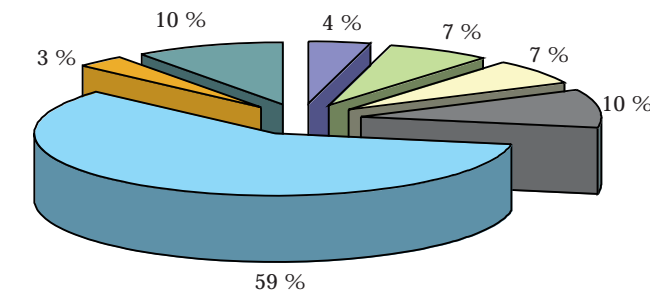


ÅRETS BEVILGNINGER TIL KOMPETANSEPROSJEKTER

	2006	i %
Maritim sektor - mekatronikk	2 175 000	4 %
Prosessindustri - materialteknologi	3 540 000	7 %
IKT/bredbånd	3 380 000	7 %
Opplevelsesøkonomi	5 134 500	10 %
Høyskole og forskning	29 901 000	59 %
Levekår	1 730 500	3 %
Annet	5 117 604	10 %

Årets bevilgninger til kompetanseprosjekter 48 562 223 100 %

Bevilgningene fordelt på enkeltprosjekter fremgår av note 8 til regnskapet, se side 29. Tilbakeførte bevilgninger fra tidligere år på kr 2 416 381 er i regnskapet ført som en reduksjon på årets bevilgninger.



- Maritim sektor - mekatronikk
- Prosessindustri - materialteknologi
- IKT/bredbånd
- Opplevelsesøkonomi
- Høyskole og forskning
- Levekår
- Annet



STYRETS BERETNING OM VIRKSOMHETEN I 2006

Formål og bakgrunn

Sørlandets Kompetansefond er en stiftelse med formål å bidra til kompetanseheving i Vest-Agder til sikring og etablering av arbeidsplasser og gode levekår. Stiftelsen har som en av sine hovedoppgaver å bidra til utvikling av Universitetet på Sørlandet.

Stiftelsen er opprettet av samtlige kommuner i Vest-Agder (15 i tallet), som ved etableringen donerte til sammen 156 735 aksjer i Agder Energi AS for å sikre at verdier som er bygget opp i Vest-Agder Energiverk, skal kunne tjene innbyggerne i fylket på lang sikt.

Styre og administrasjon

Stiftelsen har et styre på sju personer med personlige vararepresentanter. Det har vært avholdt seks styremøter i 2006. Vararepresentanter har møtt ved tre av styremøtene i 2006.

Administrasjonen har bestått av daglig leder Bjørn Fjellstad, sekretær Elfie Dørum (50% stilling) og kontorleder Ingebjørg Borgemyr. Kontorlederstillingen er felles med Cultiva, og kostnadene fordeles 50/50. I tillegg har Cultiva og Sørlandets Kompetansefond i fellesskap hatt Anne-Berit Mo fra Trainee Sør i perioden 01.09.06 til 28.02.07.

Kompetansefondet er samlokalisert med Cultiva i Kjøita 42, Kristiansand.

Arbeidsmiljøet i stiftelsen anses å være godt. Sykefraværet utgjør 6 dager (1,3%). Det har ikke vært skader eller ulykker i løpet av året.

Stiftelsen påvirker ikke det ytre miljø.

I stiftelsens ulike organer er kjønnsfordelingen som følger:

	Kvinner	Menn	Totalt
Administrasjonen	3 (67 %)	1 (33 %)	4
Styret	3 (43 %)	4 (57 %)	7
Rådsforsamlingen	4 (27 %)	11 (73 %)	15

Rådsforsamlingen består av ordførerne i stifterkommunene i Vest-Agder.

Grunnkapital

Stiftelsens grunnkapital bestod ved stiftelsen av 156 735 B-aksjer i Agder Energi AS. Etter salg av aksjene er stiftelsens grunnkapital fastsatt til 517 mill. Styret viser til nærmere omtale av grunnkapital og skatt i notene 7 og 11 til årsregnskapet.

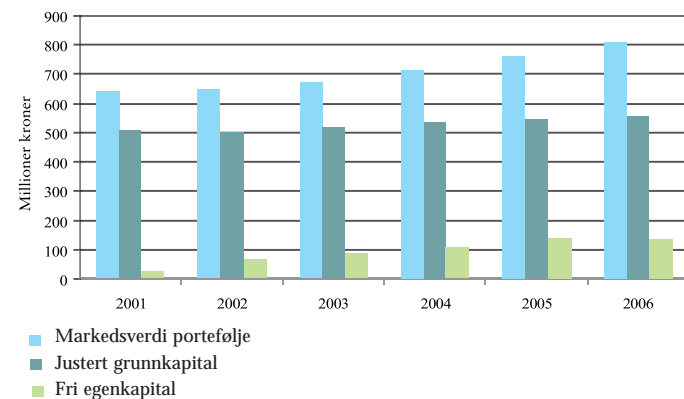
I henhold til stiftelsens vedtekter skal fondets grunnkapital hvert år tillegges et beløp som er tilstrekkelig til at fondet opprettholder sin realverdi. Årets avsetning til tilleggskapital er 12,6 mill basert på en stigning i konsumprisindeksen på 2,3 % i 2006.

Selskapets bokførte egenkapital pr 31.12.2006 fordeler seg dermed på:

Grunnkapital	kr	517 013 249
Tilleggskapital	kr	42 297 237
Justert grunnkapital	kr	559 310 486
Annen egenkapital	kr	135 377 489
Sum egenkapital	kr	694 687 975



Kapitalsammensetningen har utviklet seg som følger:



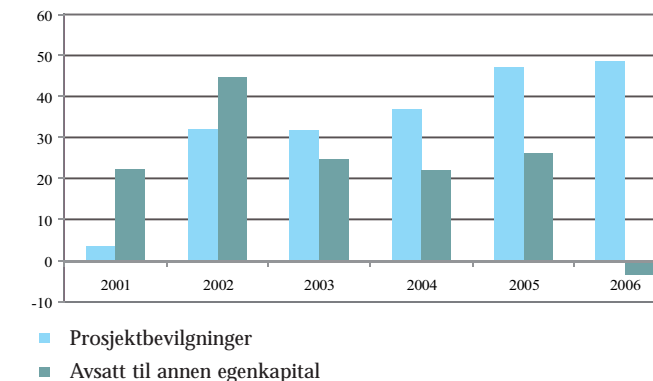
Økonomi

Netto avkastning av kapital for 2006 er kr 60 901 517. Driftskostnadene beløp seg til kr 3 408 437. Dette gir et resultat før utdelinger på kr 57 493 080, som er disponert som følger:

Utdelinger av midler i henhold til stiftelsens formål	kr	48 562 223
Avsatt til tilleggskapital	kr	12 574 918
Overført fra annen egenkapital	kr	- 3 644 062
Sum disponert	kr	57 493 080

Basert på stiftelsens egenkapitalbase er forutsetningene om fortsatt drift til stede. Styret mener at årsregnskapet gir en rettvise oversikt over utvikling og resultat av stiftelsens virksomhet og stilling. Stiftelsen driver ikke med forsknings- og utviklingsarbeid i egen regi.

Utviklingen i prosjektbevilgninger og annen egenkapital er som følger:



Kapitalforvaltning

Det er ikke gjort endringer i kapitalforvaltningsstrategi eller valg av forvaltere i 2006.

Regnskapsmessig avkastning på midler til forvaltning utgjør 7,9 % for 2006. Styret er fremdeles godt fornøyd med avkastningen. De gode avkastningstallene kan hovedsakelig forklares ved at aksjemarkedene har fortsatt den positive utviklingen fra 2003 og god avkastning på eiendomsinvesteringer.

Styret mener det er utarbeidet forsvarlige rutiner og intern kontroll for stiftelsens forvaltning av midler.

Finansiell risiko

Stiftelsens eksponering mot finansiell risiko gjelder forvaltningen av stiftelsens midler.

Markedsrisikoen er hovedsakelig knyttet til renterisiko på investeringer i rentepapirer. Kurstap i porteføljen ved en stigning på 1 % i rentenivået er anslått til ca 13,1 mill. Stiftelsens aksjeportefølje utgjør ca 20 % av totalporteføljen, og medfører risiko for svingninger i aksjekursene. En kursnedgang på 20 % vil medføre et tap på ca 28 mill.

Stiftelsen er utsatt for kredittrisiko knyttet til utstedere av obligasjonslån. Tapsrisikoen anses for å være lav. Kompetansefondet har god likviditet.



Utdeling av midler i 2006


Sørlandets Kompetansecfond mottok i alt 162 søknader om prosjektstøtte i 2006. Hovedsøknadsfristen var 28. august 2006, og vedtak om bevilgningsrammer og støtte til konkrete prosjekter ble foretatt på styremøte 11. desember 2006. Enkelte søknader på spesielt presserende prosjekter var blitt innvilget tidligere på administrativ fullmakt, eller på styremøter tidligere i året. Det er bevilget prosjektstøtte på i alt kr 48 559 849 i 2006.


Stiftelsens prosjektstøtte fordeler seg som følger:

Maritim sektor - mektatronikk	5 prosjekter	2 175 000	4 %
Prosessindustri - materialteknologi	3 prosjekter	3 540 000	7 %
IKT/Bredbånd	11 prosjekter	3 380 000	7 %
Opplevelsesøkonomi	15 prosjekter	5 134 500	10 %
Levekår	7 prosjekter	1 730 500	3 %
Høgskole og forskning	32 prosjekter	29 901 000	59 %
Diverse prosjekter	22 prosjekter	5 117 604	10 %
Årets bevilgninger til kompetanseprosjekter		50 978 604	100 %

Kristiansand, den 13. april 2007


Magne Dástøl
Styreleder


Åse Marie Bue
Nestleder

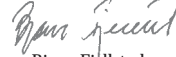

Bjørg Aase Sørensen


Sigmund Kroslid


Ulf Lie


Bjørg Wallevik


Olaf Stalsberg


Bjørn Fjellstad
Daglig leder

RESULTATREGNSKAP

Note	Driftsinntekter og driftskostnader	2006	2005
Avkastning av kapital			
Inntekter av finansielle eiendeler			
	Renteinntekter	22 065 081	20 510 305
	Aksjeutbytte	1 982 350	2 437 641
	Gevinst ved realisasjon av finansielle eiendeler	56 833 096	55 846 990
	Urealisert gevinst og reversering av urealisert tap	3 028 687	23 904 439
	Annen finansinntekt	232 107	250 000
	Sum inntekter av finansielle eiendeler	84 141 321	102 949 375
Kostnader vedrørende finansielle eiendeler			
	Annen rentekostnad	214	48 793
	Tap ved realisasjon av finansielle eiendeler	60 510	1 115 588
	Annen finanskostnad	995 918	1 283 076
	Urealisert tap og reversering av urealisert gevinst	22 183 162	14 593 584
	Sum kostnader vedrørende finansielle eiendeler	23 239 804	17 041 041
	Sum avkastning av kapital	60 901 517	85 908 333
2	Lønnskostnader m.m.	947 047	2 109 501
5	Avskrivning på driftsmidler	59 257	51 991
10	Annen driftskostnad	1 402 133	1 776 364
	Sum driftskostnader	3 408 437	3 937 856
	Resultat før utdelinger	57 493 080	81 970 477
8	Utdeling av midler i henhold til stiftelsens formål	48 562 223	47 159 850
	Årsoverskudd (Årsunderskudd)	8 930 857	34 810 627
Overføringer			
7	Avsatt til tilleggskapital	2 574 918	8 610 009
7	Avsatt til annen egenkapital	-3 644 062	26 200 619
	Sum overføringer	8 930 856	34 810 628



BALANSE


Note	Eiendeler	2006	2005
	Anleggsmidler		
	Varige driftsmidler		
5	Driftsløsøre, inventar o.a. utstyr	142 630	147 135
	Sum varige driftsmidler	142 630	147 135
	Finansielle driftsmidler		
4	Investeringer i aksjer og andeler	67 230 807	59 869 998
4	Andre fordringer	11 345 531	5 125 000
	Sum finansielle anleggsmidler	78 576 338	64 994 998
	Sum anleggsmidler	78 718 968	65 142 133
	Omløpsmidler		
	Fordringer		
9,11	Andre fordringer	13 597 020	11 860 879
	Sum fordringer	13 597 020	11 860 879
	Markedsbaserte verdipapirer		
6	Aksjer og aksjefond	139 801 839	164 497 637
6	Obligasjoner og fond	542 301 045	512 333 128
	Sum markedsbaserte papirer	682 102 884	676 830 765
3	Bankinnskudd, kontanter o.l.	9 710 923	5 062 452
	Sum omløpsmidler	705 410 827	693 754 096
	Sum eiendeler	784 129 795	758 896 229

Note	Egenkapital og gjeld	2006	2005
	Egenkapital		
	Innskutt kapital		
7	Grunnkapital	517 013 249	517 013 249
7	Tilleggskapital	42 297 237	29 722 319
	Sum innskutt kapital	559 310 486	546 735 568
	Opptjent egenkapital		
7,12	Annen egenkapital	135 377 489	139 021 551
	Sum opptjent kapital	135 377 489	139 021 551
	Sum egenkapital	694 687 975	685 757 119
	Gjeld		
	Kortsiktig gjeld		
	Leverandørgjeld	179 845	207 294
	Skattetrekk og andre trekk	106 451	141 003
8	Vedtatte utdelinger, ikke utbetalt	84 861 429	72 559 506
	Annen kortsiktig gjeld	4 294 095	231 307
	Sum kortsiktig gjeld	89 441 820	73 139 110
	Sum gjeld	89 441 820	73 139 110
	Sum gjeld og egenkapital	784 129 795	758 896 229

Kristiansand, den 13. april 2007


Magne Dastøl
Styreleder



Sigmund Kroslid

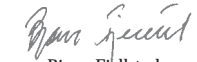

Olaf Stalsberg


Åse Marie Bue
Nestleder


Ulf Lie


Bjørn Aase Sørensen


Bjørn Wallevik


Bjørn Fjellstad
Daglig leder



KONTANTSTRØMANALYSE

	2006	2005
Årsresultat før utdelinger	57 493 080	81 970 478
- Utbetalte utdelinger i henhold til stiftelsens formål	-36 260 300	-45 238 005
+ Ordinære avskrivninger	59 257	51 991
+ Nedskrivning anleggsmidler	0	0
-/+ Urealisert gevinst/tap finansielle omløpsmidler	19 154 475	-9 310 855
-/+ periodisert avkastning finansielle eiendeler	0	330 000
Tilført fra årets virksomhet	40 446 512	27 803 609
+/- debitorer og kreditorer	-1 763 590	2 753 459
+/- Endring andre tidsavgrensninger	4 028 236	166 882
A Netto likviditetsendring fra driften	42 711 158	30 723 949
- Investeringer i varige driftsmidler	-54 752	-31 591
+/- Endring i finansielle investeringer	-38 007 934	-52 322 715
B Netto likviditetsendring fra investeringer	-38 062 686	-52 354 306
+ Innbetalt til grunnkapital	0	0
- Betalt skatt relatert til aksjesalg Agder Energi	0	-5 397 313
C Netto likviditetsendring fra finansiering	0	-5 397 313
A+B+C Netto endring likvider gjennom året	4 648 472	-27 027 670
+ Likviditetsbeholdning 01.01.	5 062 452	32 090 121
Likviditetsbeholdning 31.12.	9 710 923	5 062 452

NOTER

NOTE 1 REGNSKAPSPRINSIPPER

Årsregnskapet er satt opp i samsvar med regnskapsloven av 1998. Regnskapsprinsippene beskrives nedenfor.

Hovedregel for vurdering og klassifisering av eiendeler og gjeld

Eiendeler bestemt til varig eie eller bruk er klassifisert som anleggsmidler. Andre eiendeler er klassifisert som omløpsmidler. Fordringer som skal tilbakebetales innen et år er klassifisert som omløpsmidler. Ved klassifisering av kortsiktig og langsiktig gjeld er tilsvarende kriterier lagt til grunn. Anleggsmidler vurderes til anskaffelseskost, men nedskrives til virkelig verdi når verdifallet forventes ikke å være forbigående.

Anleggsmidler med begrenset økonomisk levetid avskrives planmessig.

Omløpsmidler vurderes til laveste av anskaffelseskost og virkelig verdi. Kortsiktig gjeld balanseføres til nominelt mottatt beløp på etableringstidspunktet. Kortsiktig gjeld oppskrives ikke til virkelig verdi som følge av renteendring. Enkelte poster er vurdert etter andre prinsipper og redegjøres for nedenfor.

Finansielle anleggsmidler

Investeringer i obligasjoner og andre rentebærende papirer som er ment å holdes til forfall klassifiseres som finansielt anleggsmiddel i regnskapet og bokføres til anskaffelseskost. Overkurs/underkurs på anskaffelsestidspunktet periodiseres og fordeles over resterende løpetid. Periodisert overkurs/underkurs resultatføres løpende som finanskostnad/ finansinntekt.

Investeringer i aksjer og andre selskaper bokføres etter kostmetoden.

Finansielle omløpsmidler

Investeringer i aksjer, obligasjoner, andeler i fond som er børsnoterte og som inngår i en handelsportefølje vurderes til virkelig verdi.

Fordringer

Kundefordringer og andre fordringer oppføres til pålydende.

Bankinnskudd, kontanter o.l.

Bankinnskudd, kontanter ol. inkluderer kontanter, bankinnskudd og andre betalingsmidler med forfallsdato som er kortere enn tre måneder fra anskaffelse.

Utdeling av midler i henhold til stiftelsens formål

Vedtatte utdelinger som ikke er utbetalt på balansetidspunktet føres som kortsiktig gjeld i regnskapet.

NOTE 2 LØNNSKOSTNAD, ANTALL ANSATTE, GODTGJØRELSER, LÅN TIL ANSATTE M.M.

Lønnskostnad	2006	2005
Lønn inkl. styrehonorar	1 538 202	1 634 847
Folketrygdavgift	213 613	224 660
Pensjonskostnader	128 824	146 771
Andre ytelser	66 408	103 223
Sum	1 947 047	2 109 501

Gjennomsnittlig antall ansatte	2006	2005
	3	3

Foretaket er pliktig til å ha tjenestepensjonsordning etter lov om obligatorisk tjenestepensjon, og har en ordning som tilfredsstiller kravene i denne loven.

Ytelser til ledende personer	leder	styre
Lønn	778 859	286 000
Pensjonskostnader	57 975	
Annen godtgjørelse	46 804	

Annen godtgjørelse er hovedsakelig knyttet til styrehonorarer fra selskaper som daglig leder er pålagt å representere stiftelsens interesser i.



Sikkerhetslån og sikkerhetsstillelse til fordel for:	Lånestillelse	Sum
Ansatte, medlemmer av styret og rådsforsamlingen	0	0
Nærstående til medlemmer av styret og rådsforsamlingen	0	0

Revisor

Godtgjørelse til Deloitte Statsautoriserte Revisorer AS og samarbeidende selskaper for revisjon eksklusive merverdiavgift utgjør i 2006 kr. 73 500 og godtgjørelse for revisjonsrelaterte tjenester i 2006 utgjør kr 41 875.

NOTE 3 BANKINNSKUDD

Av bankinnskudd utgjør kr. 59 621 bundne skattetrekkmidler.

NOTE 4 INVESTERINGER I FINANSIELLE ANLEGGSMIDLER

Aksjer og andeler		Kostpris	Bokført verdi
SåkornInvest Sør AS	Aksjer	13 250 001	13 900 000
Skagerak Venture Capital I KS	Andeler	2 272 727	2 272 727
Skagerak Venture Capital I (GP) KS	Andeler	227 273	227 273
Pareto Eiendomsinvest I AS	Aksjer	720 000	720 000
Pareto Eiendomsinvest I KS	Andeler	940 000	940 000
Pareto Eiendomsinvest II AS	Aksjer	800 000	800 000
Pareto Eiendomsinvest II KS	Andeler	3 762 247	3 762 247
Hyllinge Invest AS	Aksjer	4 240 000	4 240 000
Brynsalléen 6 AS	Aksjer	1 000 000	1 000 000
Brynsalléen 6 KS	Andeler	8 200 000	8 200 000
Logistikkbygg AS	Aksjer	1 825 000	1 825 000
Pareto Handels- og Logistikkbygg AS	Aksjer	500 000	500 000
Pareto Handels- og Logistikkbygg KS	Andeler	4 400 000	4 400 000
Bjørsvika Kontorbygg AS	Aksjer	5 100 000	5 100 000
Festningsveien 2 AS	Aksjer	210 000	210 000
Festningsveien 2 KS	Andeler	1 890 000	1 890 000
Norwegian Property ASA	Aksjer	4 220 268	4 220 268
Pareto Eiendomsinvest Nordic AS	Aksjer	10 100 000	10 100 000
Handelseiendom II AS	Aksjer	8 000 000	8 000 000
Northern Logistic Property AS	Aksjer	4 000 000	4 000 000
Carnegie Fastighetsfond Sverige AB	Aksjer	5 660	5 660
Carnegie Fastighetsfond AB	Aksjer	917 632	917 632
Sum aksjer og andeler		76 580 808	67 230 806

Andre fordringer		Kostpris	Bokført verdi
Logistikkbygg AS	Lån	1 375 000	1 375 000
Bjørsvika Kontorbygg AS	Lån	3 300 000	3 300 000
Handelseiendom II AS	Lån	3 000 000	3 000 000
Carnegie Fastighetsfond	Lån	3 670 531	3 670 531
Sum andre fordringer		11 345 531	11 345 531

Sum finansielle anleggsmidler	87 926 339	78 576 337
--------------------------------------	-------------------	-------------------

Stiftelsen har forpliktet seg til å investere NOK 10 000 000 i Carnegie Fastighetsfond AB, som er et eiendomsfond i Sverige. Forventet innbetalingstid på investeringen er knyttet sammen med fondets gradvise investeringer i det svenske eiendomsmarkedet. Investeringens innbetalinger vil bli fordelt over maksimalt tre år, og per 31.12.2006 er stiftelsens bokførte investering på totalt NOK 4 593 823. Investeringen er fordelt på aksjer i investeringsselskapet, aksjer i fondet og ansvarlig lån til fondet. Investeringen er valutasikret ved kjøp av valuta på termin.

Stiftelsen har også tegnet seg for en investering i det nystartede venturefondet Skagerak Venture Capital på totalt NOK 25 000 000. Fondet er organisert som et kommandittselskap. Pr. 31.12.2006 var 10 % av investeringen innbetalt som kommandittkapital. 50 % av investeringen skal være ansvarlig lån.

Styret i stiftelsen har i styremøte 11. desember 2006 vedtatt at å investere inntil NOK 10 000 000 i et pre såkornfond som det arbeides for å opprette i regionen. Det er ikke avsatt midler til formålet i regnskapet for 2006.

NOTE 5 VARIGE DRIFTSMIDLER

	Kunst	Kontorutstyr, inventar m.m.	Sum
Anskaffelseskost I.I	39 465	259 109	298 574
Tilgang kjøpte driftsmidler	0	54 752	54 752
Avgang	0	0	0
Anskaffelseskost 31.12	39 465	313 861	353 326
Akkumulerte avskrivninger 31.12	0	210 696	210 696
Avskrivninger		210 696	210 696
Bokført verdi pr. 31.12	39 465	103 165	142 630
Årets avskrivninger	0	59 257	59 257

Økonomisk levetid	3-7 år
Avskrivningsplan	Lineær



NOTE 6 MARKEDSBASERTE VERDIPAPIRER

Obligasjoner	Pålydende	Kostpris	Bokført verdi
Stat og statsgaranti	64 450 000	69 994 557	67 623 775
Kommune / fylkeskommune	20 000 000	21 323 500	20 139 240
Finans	199 500 000	198 110 585	193 473 975
Industri	37 000 000	39 246 674	37 798 492
Sum obligasjoner	328 675 316	319 035 483	

Fond	Kostpris	Bokført verdi
Pareto Høyrente	42 123 834	42 062 442
Storebrand Global Obligasjon A	52 914 712	49 548 616
Storebrand Likviditet	48 922 469	48 393 098
Storebrand Obligasjon	52 993 364	50 188 129
Warren Wicklund Nordic Hedge II	30 000 000	33 073 275
Sum fond	226 954 379	223 265 562
Sum obligasjoner og fond	555 629 695	542 301 045

Investering i aksjer og aksjefond	Antall aksjer	Kostpris	Bokført verdi
Aceryg	39 311	2 242 946	4 717 320
Aker ASA	3 100	1 025 591	1 243 100
Aker Kværner OGEF	1 515	646 406	1 178 670
Austevoll Seafood	55 000	1 980 000	2 282 500
Awilco	13 300	706 770	864 500
Block Watne Gruppen	45 000	1 763 375	1 710 000
Cermaq	6 300	372 243	573 300
DnB NOR	33 389	2 518 670	2 954 927
DOF	24 000	1 610 015	1 632 000
Ekorner	18 600	2 313 556	2 659 800
Expert	5 000	435 926	500 000
Farstad Shipping	17 000	1 264 629	2 303 500
Fred Olsen Energy	3 486	795 485	1 017 912
Golden Osean	55 300	274 041	616 595
Komplett	18 000	989 305	2 250 000
Lerøy Seafood Group	38 500	2 418 080	4 235 000

Investering i aksjer og aksjefond	Antall aksjer	Kostpris	Bokført verdi
Norsk Hydro	67 955	7 411 019	13 149 293
Norwegian Property	2 100	1 12 350	136 500
Odfjell A-aksjer	24 000	2 163 074	2 760 000
Orkla	16 107	3 556 699	5 685 771
PanFish	411 164	1 815 450	2 343 635
Petroleum Geo-Services	11 250	883 498	1 648 125
Prosafe	80 455	2 939 265	7 120 268
Royal Caribbean Cruises	1 822	480 394	471 898
Scorpion Offshore	4 800	320 686	345 600
Seadrill Ltd	54 900	3 809 235	5 778 225
Solstad Offshore	32 000	1 932 852	4 384 000
Sparebanken Møre	4 500	1 190 683	1 264 500
Statoil	58 702	7 105 716	9 700 506
Storebrand - ordinære	7 368	467 201	584 282
Subsea	7 4 200	471 394	483 000
Tandberg Television	5 154	524 154	403 043
Telenor	23 458	1 423 315	2 750 451
TGS Nopec Geophysica	1 50 900	2 530 289	6 566 100
Tomra Systems	8 600	490 099	369 800
Wilh. Wilhelmsen A-aksjer	29 542	4 355 981	7 016 225
Yara International	36 405	3 658 823	5 160 409
Sum aksjer		68 999 215	108 860 753

Andeler i aksjefond	Antall andeler	Kostpris	Bokført verdi
Carnegie Worldwide etisk	22 456	16 355 934	22 469 816
Carnegie Medical	1 188	2 175 537	2 389 567
Storebrand Global SRI	5 673	5 070 960	6 081 704
Sum aksjefond		23 602 431	30 941 086
Sum aksjer og aksjefond		92 601 646	139 801 839



NOTE 7 EGENKAPITAL

	Grunn- kapital	Justering grunnkapital	Tilleggs- kapital	Annen egenkapital	Sum
Egenkapital 01.01.2006	535 472 706	-18 459 457	29 722 319	139 021 551	685 757 119
Årets endring i egenkapital:					
Endring grunnkapital				12 574 918	12 574 918
Årets resultat				-3 644 062	-3 644 062
Egenkapital 31.12.2006	535 472 706	-18 459 457	42 297 237	135 377 489	694 687 975

Innmeldt grunnkapital ved stiftelse, kr 535 472 706, ble formelt registrert som stiftelsens grunnkapital basert på den informasjon man hadde på registreringstidspunktet for stiftelsen. Det er i 2006 sendt melding til stiftelsestilsynet om nedsettelse av grunnkapitalen med kr 18 459 457, -som følge av endelig oppgjør av salget av aksjene i Agder Energi AS. På tidspunktet for regnskapsavleggelsen var det ikke mottatt bekreftelse på at endringen var registrert.

Søknaden om ettergivelse av ilignet skatt på salg av aksjene i Agder Energi er i 2006 avslått.

Stiftelsen har ikke fått svar på klagen fra 2005 på ilignet skatt på mottatt tilleggsvederlag i 2004, se note 11. På grunnlag av de nye skattereglene mente stiftelsen av tilleggsvederlaget mottatt i 2004 ikke var skattepliktig inntekt. Ilignet og betalt skatt på kr 5 397 313,- er i regnskapet for 2006 videreført som en skattefordring.

NOTE 8 UTDELING AV MIDLER I HENHOLD TIL STIFTELSENS FORMÅL

SØKER	PROSJEKT	2006
Aker Kværner MH	PhD grad	480 000
Farsundbassenget	Kompetansebygging, fase 2	500 000
NODE	Foresight work-shop	200 000
Origo Engineering	FoU-program	975 000
Sense Intellifield	E-remote	20 000
MARITIM SEKTOR / MEKATRONIKK		2 175 000
Alcoa Auto & Truck Systems	Krasjsikkerhet	600 000
Elkem Solar AS	FoU-program	2 500 000
Isosilicon	Post.doc program	440 000
PROSESSINDUSTRI / MATERIALTEKNOLOGI		3 540 000
Applica As	Quad, DeHiGate og mobile plattformer	600 000
Kompetansesenter for e-forvaltning	Mobil datateknologi i hjemmesykepleien/utarb.av EUsøknader	250 000
Mandal Videregående Skole	IKT i matematikkundervisningen	300 000
Med On Time AS	Multidispenser	300 000
NextNet AS	Trådløse nettverk	500 000
Stiftelsen Arkivet	Utvikling av eContentPlus søknad	100 000
Stiftelsen Arkivet	Neveragain.no	830 000
Sørlandet Sykehus	Helsefilm.no	500 000
IKT/BREDBÅND		3 380 000
Agderforskning	byLarm - norsk eksport av musikk	200 000
Agderforskning	Kultur, mediateknologi og næring	1 000 000
AT Skog	Naturbasert reiseliv	300 000
Bl Agder	Senter for opplevelsesindustri	1 500 000
Destinasjon Sørlandet	Inspirasjon Sørlandet	100 000
Egenregi	Skandinavisk Opplevelseskonferanse 06	500 000
Kristiansand Kunnskapspark	Forprosjekt: Kompetanse og nettverksbygging innen film og musikk	75 000
Reklamebyrået Idé	180 graders sømløst videokonsept	600 000
Sydspissen	Desentralisert etter- og videreutdanning på høgsolenivå	150 000



SØKER	PROSJEKT	2006
Tingvatn Fornminnepark	Kompetanseheving	500 000
Studieturer, seminarer og konferanser		209 500
OPPLEVELSESØKONOMI		5 134 500
Agderforskning	Doktorgradsstipender	500 000
Agderforskning	Forprosjekt: Teknisk-naturvitenskaplig FoUsenter	100 000
HiA	Universitetsutvikling	6 425 000
HiA	Senter for entreprenørskap	1 700 000
HiA	Senter for forretningssystemer	1 045 000
HiA	Praxis Sør	1 150 000
HiA	Stipendiatprogram i internasjonal ledelse	1 500 000
HiA	Stipendiatprogram i finans	1 753 000
HiA	Stipendiatstilling, Byens Liv	500 000
HiA	Ph.D utdanning i etikk og religion	700 000
HiA	Ph.D utdanning i rytmisk musikk	1 400 000
HiA	Folkehelsevitenskap	1 287 000
HiA	Teaching better mathematics	1 316 000
HiA	Papirbasert kunst	300 000
HiA	eForvaltning	1 000 000
HiA	Utvikling av kunnskapsøkonomien	800 000
HiA	TenkeTank Agder	650 000
HiA / Open Source Group	Engasjement Bruce Perens	285 000
IVAR (Indre Vest-Agder Regionråd)	Desentralisert sykepleierutdanning	700 000
Kristiansand kommune	Luftfarthøgskolen	100 000
Kristiansand kommune	Forskerskolen	550 000
Lister Kompetanse	Høgskolenode Listerregionen	965 000
Mediehøgskolen Gimlekollen	Internt kvalifiseringsstipend	200 000
Mediehøgskolen Gimlekollen	Doktorgradsprojekter	615 000
Sørlandet Sykehus	Forskning ved SSHF Kristiansand	3 500 000
Sørlandet Sykehus	Nettverk med HiA	500 000
Seminarer og konferanser		360 000
HØYSKOLE OG FORSKNING		29 901 000

SØKER	PROSJEKT	2006
Agderforskning	Levekår i Vest-Agder	1 110 000
Kvinesdal kommune	Rekruttering til regionen	310 000
Seminarer og konferanser		310 500
LEVEKÅR		1 730 500
Agder Gassforum	Kompetanseprosjekter på Sørlandet	300 000
Egenregi	Nettverk av næringshager	200 000
Egenregi	Samarbeidsprosjekt Soria Moria	170 000
Egenregi	Følgforskning	761 250
IKON	Innkjøpsakademiet	150 000
Kristiansand Kunnskapspark	Storbyprosjektet	350 000
Lindesnes kommune m.fl	Lesesenter	180 000
Lindesnes kommune m.fl	Realfagundervisning	100 000
Oxford Research AS	Utvikling av næringsklynger, fase	2400 000
Sjøsandens Næringshage	Blåskjellnettverk på Sørlandet	250 000
Sogndalen Undervisningssykehjem	Musikk som kommunikasjonsmiddel	500 000
Sørlandets Kompetansesenter	Matematikkundervisning	115 000
Vest-Agder Fylkeskommune	Lær bedre matematikk	1 000 000
Priser, seminarer og konferanser		641 354
DIVERSE		5 117 604
Tilbakeføring av ikke benyttede bevilgninger fra tidligere år		-2 416 381
Årets bevilgninger til kompetanseprosjekter		48 562 223
Rest, ikke utbetalte bevilgninger fra 2002		502 500
Rest, ikke utbetalte bevilgninger fra 2003		1 274 999
Rest, ikke utbetalte bevilgninger fra 2004		8 104 072
Rest, ikke utbetalte bevilgninger fra 2005		24 455 276
Rest, ikke utbetalte bevilgninger fra 2006		50 524 582
Sum avsetning vedtatte utdelinger, ikke utbetalt		84 861 429



NOTE 9 ANDRE FORDRINGER

Andre fordringer består av følgende:	2006	2005
Opptjente, ikke forfalte renter	6 032 047	6 095 796
Forhåndsbetalt skatt, se note 11	5 397 313	5 397 313
Påløpt, ikke utbetalt aksjeutbytte	280 000	132 000
Øvrige fordringer	1 887 660	235 770
Sum	13 597 020	11 860 879

NOTE 10 ANDRE DRIFTSKOSTNADER

Posten andre driftskostnader består av:	2006	2005
Lokalkostnader	173 936	150 523
Datautstyr, inventar, småanskaffelser	20 536	87 005
Fremmede ytelser	538 448	770 650
Kontorrekvisita, trykksaker, telefon, porto	176 465	142 229
Møtekostnader	96 881	149 974
Reisekostnader	186 061	292 791
Annonsering, markedsføring	170 900	184 698
Diverse kostnader	38 905	98 494
Sum	1 402 133	1 776 364

NOTE 11 SKATT

Stiftelsen Sørlandets Kompetansefond fikk i 2004 utbetalt et tilleggsvederlag knyttet til salget av aksjene i Agder Energi. Tilleggsvederlaget ble i henhold til nye skatteregler ikke ansett som skattepliktig, og det ble derfor ikke avsatt for skatt i regnskapet for 2004. I 2005 ble stiftelsen ilignet og betalte totalt kr 5 397 313,- i skatt på tilleggsvederlaget. Ligningen er påklaget, og betalte skatter ble balanseført som en fordring i regnskapet for 2005. Ved regnskapsavleggelsen har vi ikke mottatt svar på klagen. Avsetningen er videreført i regnskapet for 2006. Mottatt tilleggsvederlag i 2003 og 2004 inneholder en rentekompensasjon fra kjøper av aksjene i Agder Energi AS. Stiftelsen er lignet for tilleggsvederlaget og rentekompensasjonen mottatt i 2004. For tilleggsvederlaget mottatt i 2003 er stiftelsen lignet for tilleggsvederlaget, men har mottatt varsel om at rentekompensasjonen også vil bli ansett som skattemessig inntekt. Stiftelsen er uenig i dette og kravet vil bli påklaget. Kravet er således ikke balanseført.

NOTE 12 VALUTASIKRING

Stiftelsen benytter seg av valutaterminkontrakter til å sikre enkelte investeringer i utenlandske verdipapirer og verdipapirfond mot valutatap. Gevinst/tap på valutaterminkontraktene motregnes mot tap/gevinst i de sikrede porteføljene.

REVISJONSBERETNING

Deloitte

Deloitte AS
Skippergata 13/17
Postboks 496
4664 Kristiansand
Telefon: 38 12 27 22
Telefax: 38 07 00 62
www.deloitte.no

Til styret i Stiftelsen Sørlandets Kompetansefond

REVISJONSBERETNING FOR 2006

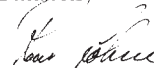
Vi har revidert årsregnskapet for Stiftelsen Sørlandets Kompetansefond for regnskapsåret 2006, som viser et overskudd på kr 8.930.856. Vi har også revidert opplysningene i årsberetningen om årsregnskapet, forutsetningen om fortsatt drift og forslaget til anvendelse av overskuddet. Årsregnskapet består av resultatregnskap, balanse, kontantstrømoppstilling og noteopplysninger. Regnskapslovens regler og god regnskapsskikk i Norge er anvendt ved utarbeidelsen av regnskapet. Årsregnskapet og årsberetningen er avgitt av stiftelsens styre og daglig leder. Vår oppgave er å uttale oss om årsregnskapet og øvrige forhold i henhold til revisorlovens krav.

Vi har utført revisjonen i samsvar med lov, forskrift og god revisjonsskikk i Norge, herunder revisjonsstandarder vedtatt av Den norske Revisorforening. Revisjonsstandardene krever at vi planlegger og utfører revisjonen for å oppnå betryggende sikkerhet for at årsregnskapet ikke inneholder vesentlig feilinformasjon. Revisjon omfatter kontroll av utvalgte deler av materialet som underbygger informasjonen i årsregnskapet, vurdering av de benyttede regnskapsprinsipper og vesentlige regnskapsestimater, samt vurdering av innholdet i og presentasjonen av årsregnskapet. I den grad det følger av god revisjonsskikk, omfatter revisjon også en gjennomgåelse av stiftelsens formucessforvaltning og regnskaps- og intern kontrollsystemer. Vi mener at vår revisjon gir et forsvarlig grunnlag for vår uttalelse.

Vi mener at

- årsregnskapet er avgitt i samsvar med lov og forskrifter og gir et rettviseende bilde av stiftelsens økonomiske stilling 31.12.2006 og av resultatet og kontantstrømmene i regnskapsåret i overensstemmelse med god regnskapsskikk i Norge
- ledelsen har oppfylt sin plikt til å sørge for ordentlig og oversiktlig registrering og dokumentasjon av regnskapsopplysninger i samsvar med lov og god bokføringsskikk i Norge
- opplysningene i årsberetningen om årsregnskapet, forutsetningen om fortsatt drift og forslaget til anvendelse av overskuddet er konsistente med årsregnskapet og er i samsvar med lov og forskrifter.

Kristiansand, 13. april 2007
Deloitte AS)


Roar Lohne
statsautorisert revisor

Audit, Tax & Legal, Consulting, Financial Advisory.

Member of
Deloitte Touche Tohmatsu

Org.no.: 980 211 282



ADMINISTRASJON

Besøksadresse: Kjøita 42
Postadresse: Postboks 183, 4664 Kristiansand
Sentralbord: 38 05 64 20
Faks: 38 05 64 29
E-post: post@kompetansefond.com

Bjørn Fjellstad, daglig leder
Jobb: 38 05 64 22
Mobil: 909 33 140
E-post: bjornf@kompetansefond.com

Elfie Dørum, sekretær
Jobb: 38 05 64 20
Mobil: 916 32 137
E-post: elfie.dorum@kompetansefond.com

Ingebjørg Borgemyr, kontorleder
Jobb: 38 05 64 21
Mobil: 917 17 095
E-post: ingebjorg.borgemyr@kompetansefond.com

Hans C. Knævelsrud, kommunikasjonsrådgiver
Jobb: 38 03 80 26
Mobil: 905 94 223
E-post: hans.christen.knaevelsrud@kompetansefond.com

Styret

Magne Dåstøl (leder)
Åse Marie Bue (nestleder)
Ulf Lie
Sigmund Kroslid
Olaf Stalsberg
Bjørn Åse Sørensen
Bjørn Wallevik

www.kompetansefond.com





STIFTELSEN SØRLANDETS KOMPETANSEFOND

Besøksadresse: Kjøita 42

Postadresse: Postboks 183, 4664 Kristiansand

Sentralbord: 38 05 64 20 - Faks: 38 05 64 29

E-post: post@kompetansefond.com

www.kompetansefond.com

